

AF

**ALBERI FLESSIBILI
FLEXIBLE SHAFTS
FLEXIBLE WELLEN**



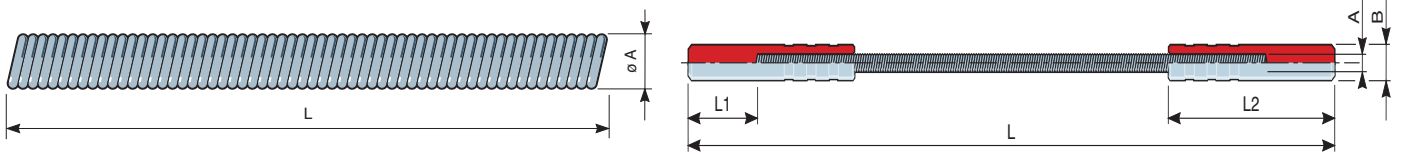
Sono alberi flessibili spirale utilizzati per la trasmissione di movimenti rotativi. Sono forniti nella lunghezza richiesta (L) ed eventualmente con terminali cilindrici in acciaio d'accoppiamento, bloccati sull'albero con la pressa. • Alberi con diametro $\phi 4$, $\phi 5$, $\phi 6$, $\phi 8$, $\phi 10$, $\phi 12$, $\phi 15$, $\phi 20$.

These are flexible spring shafts used for the transmission of rotational motions. On request available with required lengths (L) and in case with steel terminals for the coupling, locked on the shaft by means of a press. • Shafts with diameter: $\phi 4$, $\phi 5$, $\phi 6$, $\phi 8$, $\phi 10$, $\phi 12$, $\phi 15$, $\phi 20$.

Die flexible Wellen werden für Drehbewegungsübertragungen verwendet.

Anwenderspezifische Längen (L) und eingepresste Zylinder-Endstücke in Stahl. • Wellendurchmesser $\phi 4$, $\phi 5$, $\phi 6$, $\phi 8$, $\phi 10$, $\phi 12$, $\phi 15$, $\phi 20$.

TABELLE DI RENDIMENTO E DIMENSIONI DI INGOMBRO - EFFICIENCY TABLES AND DIMENSIONS - LEISTUNGSTABELLEN UND ABMESSUNGEN



Tipo Type Typ	Albero Shaft Welle ϕ mm	Torsione Torsion Drehung		Raggio di curvatura Bending radius Krümmungsradius mm	Dimensioni Dimensions Abmessungen		L1	L2
		DX°	SX°		A ϕ	B ϕ		
AF4	4	90	80	55	4	8	22	52
AF5	5	60	60	60	5	8	22	52
AF6	6	55	55	70	6	8	22	52
AF8	8	30	40	90	8	12	22	52
AF10	10	20	30	130	10	14	22	52
AF12	12	15	30	160	12	16	22	52
AF15	15	6	12	300	15	20	30	75
AF20	20	8	6	400	20	25	30	75

DX = destro - right - rechts
SX = sinistro - left - links

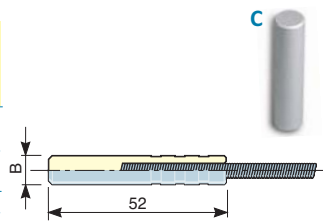
TERMINALI per FAP e AF - TERMINALS for FAP and AF - KUPPLUNGEN für FAP und AF

Sono i terminali in acciaio di accoppiamento per gli alberi flessibili, montati a pressa, che possono essere forniti anche lavorati a disegno.

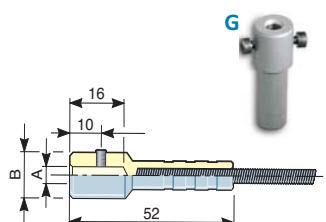
Steel coupling terminals for flexible shafts, press-mounted. On request, they can be worked as per drawing.

Kupplungen in Stahl für flexible Wellen, gepresst; nach Zeichnung ausführbar.

TIPO TYPE TYP	ALBERO SHAFT WELLE ϕ mm	DIMENSIONI DIMENSIONS ABMESSUNGEN B ϕ
6/C	4 - 5 - 6	8
8/C	8	12
10/C	10	14
12/C	12	16
15/C	15	20
20/C	20	25



TIPO TYPE TYP	ALBERO SHAFT WELLE ϕ mm	DIMENSIONI DIMENSIONS ABMESSUNGEN	
		A ϕ	B ϕ
5/G	6	6	14
6/G	8	8	16
8/G	8	8	16



ESEMPIO DI ORDINAZIONE - PART NR. CONFIGURATION - BESTELLMUSTER

VERSIONI - VERSIONS - AUSFÜHRUNGEN

FAP - AF

ALBERO - SHAFT - WELLE

ϕ diametro - diameter - Durchmesser (vedere tabelle - see tables - siehe Tabellen)

VERSIONI - VERSIONS - AUSFÜHRUNGEN "FAP"

1 - 2 - 3 - 4

LUNGEZZA STANDARD - TOTAL LENGTH STANDARD - STANDARDLÄNGE

mm 500 - 1000 - 1500 - 2000 (altre a richiesta - others on request - andere auf Anfrage)

ATTACCHI STANDARD - STANDARD COUPLINGS - STANDARD KUPPLUNGEN

C-C C-G G-G

ROTAZIONE - ROTATION - UMDREHUNGSINN

DX - SX

